




Série Estudos / Railway Studies Series

Ferroviário

SIMEFRE

Ano XVI Junho 2011 • Publicação Anual / Year 16 June 2011 • Yearly Publication

	
CARTA AO LEITOR <i>LETTER TO READERS</i>	5
PANORAMA PANORAMA A VOLTA DOS TRILHOS <i>THE RETURN OF THE RAILROADS</i>	6
 TRANSPORTE DE CARGAS FREIGHT TRANSPORTATION UMA VIAGEM SEM RETORNO <i>ONE-WAY TRIP</i>	20
 MOBILIDADE URBANA URBAN MOBILITY MOBILIDADE GANHA VISIBILIDADE <i>URBAN MOBILITY IN THE SPOTLIGHT</i>	32
ENTREVISTA <i>INTERVIEW</i> Joubert Flores Presidente da ANPTrilhos <i>President of ANPTrilhos</i>	54
 INDÚSTRIA INDUSTRY TALENTO PARA SUPERAR OBSTÁCULOS <i>TALENT TO OVERCOME OBSTACLES</i>	62
ENTREVISTA <i>INTERVIEW</i> Cláudio Bernardo Guimarães de Moraes Superintendente de Operações Indiretas do BNDES <i>BNDES Indirect Operations Superintendent</i>	74
ARTIGO Aço microligado para rodas ferroviárias – MWL BRASIL	80
NOS TRILHOS <i>ON TRACK</i>	84
ÍNDICE DAS EMPRESAS ASSOCIADAS <i>LIST OF ASSOCIATE COMPANIES – RAILROAD SECTOR</i>	91



SIMEFRE

Presidente

José A. F. Martins

Vice-Presidentes

Auro Levorin, Cesar Pissetti,
Eduardo Musa, Luis Fernando Ferrari,
Paulo Shuiti Takeuchi, Ricardo Chuahy

Diretor Executivo

Francisco Petrin



Serviços de Assessoria

www.shreditorial.com.br

Rua 15 de setembro, 138, cj. 11
04053-070 Saúde, São Paulo SP
(11) 5083 8194 / 5584 8870

Diretor Executivo: Sergio Ribeiro
sergioribeiro@serieestudos.com.br

Editor: Paulo Marinho MTb 13.548
paulomarinho@serieestudos.com.br

Redação: Dila Ferreira

dilaferreira@serieestudos.com.br

Projeto Gráfico: Jaime Figuerola

jfcomun@uol.com.br

Editoração: Fernando Villela

Versão: Graziella Gallo e Pedro Assumpção
ggallo@xmartsolutions.com.br

Revisão: Lu Kovac

Rio de Janeiro: Dila Ferreira (21) 2575 4075

Impressão: Vox Editora